

ХІХ МЕЖДУНАРОДНАЯ НАУЧНО-ПРАКТИЧЕСКАЯ КОНФЕРЕНЦИЯ «КОНКУРЕНТОСПОСОБНАЯ РОССИЯ: НОВЫЕ ТЕХНОЛОГИИ ДЛЯ ИНКЛЮЗИВНОГО И УСТОЙЧИВОГО РОСТА» (24-25 мая 2022г., Волгоград, Россия)

Полынев А.О., доктор экономических наук

Гришина И.В., доктор экономических наук

ОСНОВНЫЕ ФАКТОРЫ И ПЕРСПЕКТИВЫ РАЗВИТИЯ ЭКОНОМИКИ ДОЛГОЛЕТИЯ В РЕГИОНАХ РОССИИ

ДЕМОГРАФИЧЕСКАЯ СИТУАЦИЯ: ТЕНДЕНЦИИ В МИРЕ И РОССИИ

Процесс старения населения - возрастание доли граждан старшего поколения в населении стран. Вызвано **одновременным снижением рождаемости и ростом продолжительности жизни**.

Мир (средний вариант прогноза ООН)
Доля граждан **в возрасте 65 лет и более:**

2020 г. - **9,3%** (728 млн чел.)
2030 г. - **11,7%** (997 млн чел.)
2050 г. - **15,9%** (1549 млн чел.)

Россия (прогноз Росстата)
Доля граждан **старше трудоспособного возраста :**

2020 г. **25,3%** (37,0 млн чел.)
2030 г. - **более 29%** (43,7 млн чел.)

- **Особенности** старения населения в России:
 - относительно **низкая продолжительности жизни населения**
 - сохраняющаяся **высокая смертность трудоспособного населения**.
- **Следствие** - сокращение трудовых ресурсов
- **Реагирование** - использование труда граждан старшего поколения, **удовлетворение спроса на специфические услуги и товары** для стареющего населения

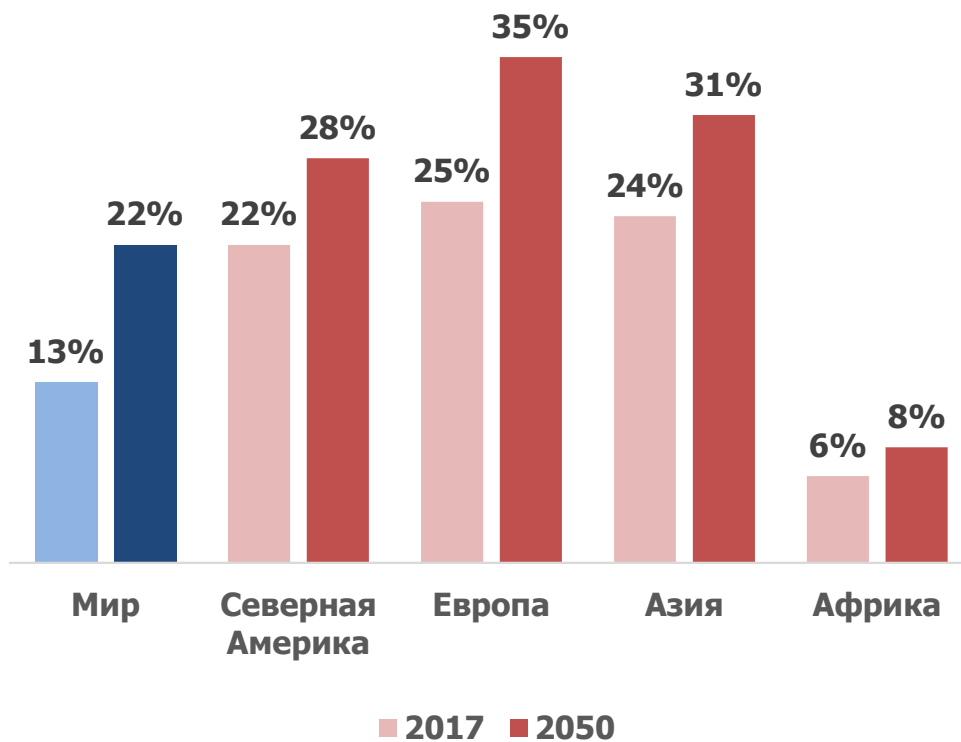
АКТУАЛЬНОСТЬ ИССЛЕДОВАНИЯ ПРОЦЕССОВ РАЗВИТИЯ ЭКОНОМИКИ ДОЛГОЛЕТИЯ:

- Увеличение ожидаемой продолжительности жизни населения РФ до 78 лет (согласно национальной цели – к 2030 году) - **увеличение числа и доли лиц старшего поколения.**
- **Старение** населения - не только проблема, но и **ресурс развития:** «экономика долголетия» (или «серебряная экономика») предполагает переориентацию рынков труда, производства товаров и услуг с учетом особенностей старшего поколения
- **Стоимость «серебряной экономики» Евросоюза** (оценка Еврокомиссии)
 - 2015 год: 4,2 трлн евро в совокупном ВВП, более 78 млн рабочих мест
 - 2025 год (прогноз): 6,4 трлн евро, 88 млн рабочих мест.
- В России значительные **региональные различия** в характеристиках стареющего населения определяют **разные потенциальные возможности регионов в использовании ресурса экономики долголетия**
- Исследование региональных особенностей - **уточнение приоритетных направлений региональной политики для лучшей адаптации к демографическим сдвигам.**

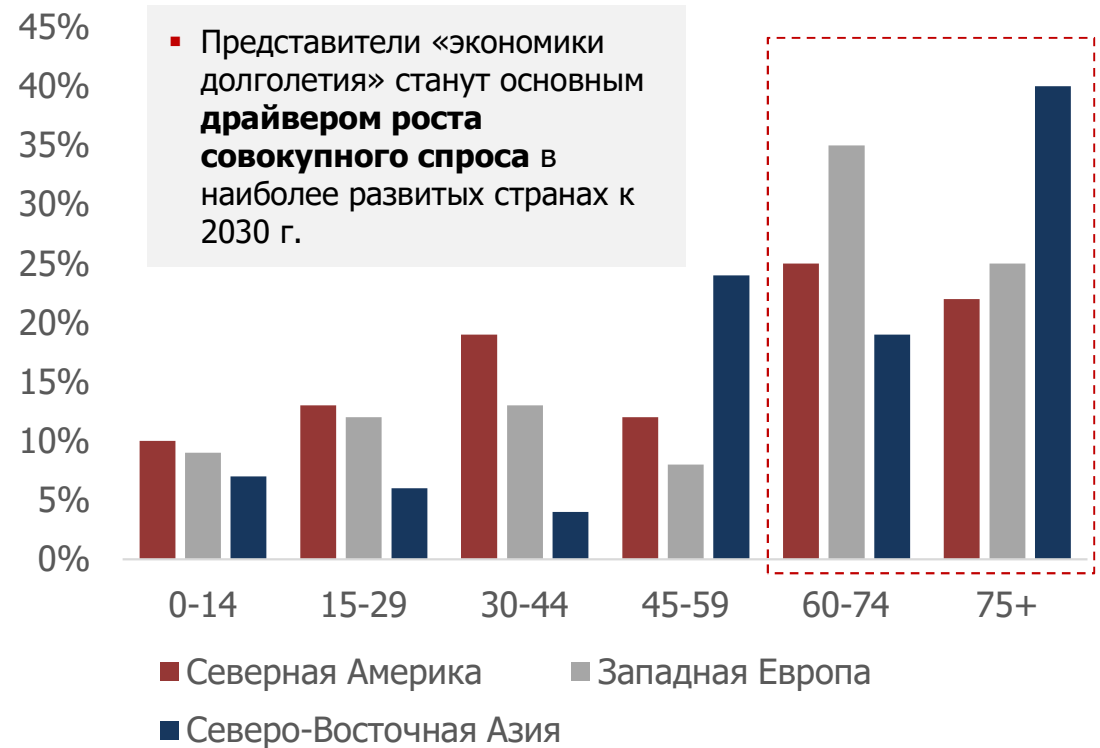
ЗАРУБЕЖНЫЙ ОПЫТ ИССЛЕДОВАНИЯ ЭКОНОМИКИ ДОЛГОЛЕТИЯ НА НАЦИОНАЛЬНОМ УРОВНЕ

Rothschild & Co: Глобальный обзор экономики долголетия

Прогноз доли населения старше 60 лет до 2050 г.



Вклад разных возрастных групп в прирост совокупного спроса к 2030 г.



ЗАРУБЕЖНЫЙ ОПЫТ ИССЛЕДОВАНИЯ ЭКОНОМИКИ ДОЛГОЛЕТИЯ НА НАЦИОНАЛЬНОМ УРОВНЕ

Глобальный рейтинг благополучия пенсионеров (Global AgeWatch Index), 2015г.

	Страна	Интегральный показатель	Благоприятная среда	Возможности	Здоровье	Стабильность доходов
1	Швейцария	90.09	83.74	75.03	81.27	77.35
2	Норвегия	89.27	80.09	76.34	73.54	89.37
3	Швеция	84.44	79.38	65.58	75.24	83.48
4	Германия	84.31	78.64	68.45	75.59	80.93
5	Канада	83.96	78.86	61.21	80.28	82.86
6	Нидерланды	83.01	79.57	59.63	74.79	85.87
7	Исландия	81.84	78.79	54.51	78.20	86.56
8	Япония	80.79	75.01	62.72	83.89	75.05
9	США	79.27	76.78	65.68	70.06	76.29
10	Великобритания	79.20	81.81	53.57	69.26	81.46
65	Россия	41.76	55.53	48.43	27.06	76.17

ОСНОВНЫЕ ПРИОРИТЕТЫ ГОСУДАРСТВЕННОЙ ПОЛИТИКИ В ОТНОШЕНИИ ГРАЖДАН СТАРШЕГО ПОКОЛЕНИЯ (Стратегия действий в интересах граждан старшего поколения в РФ до 2025 г.)

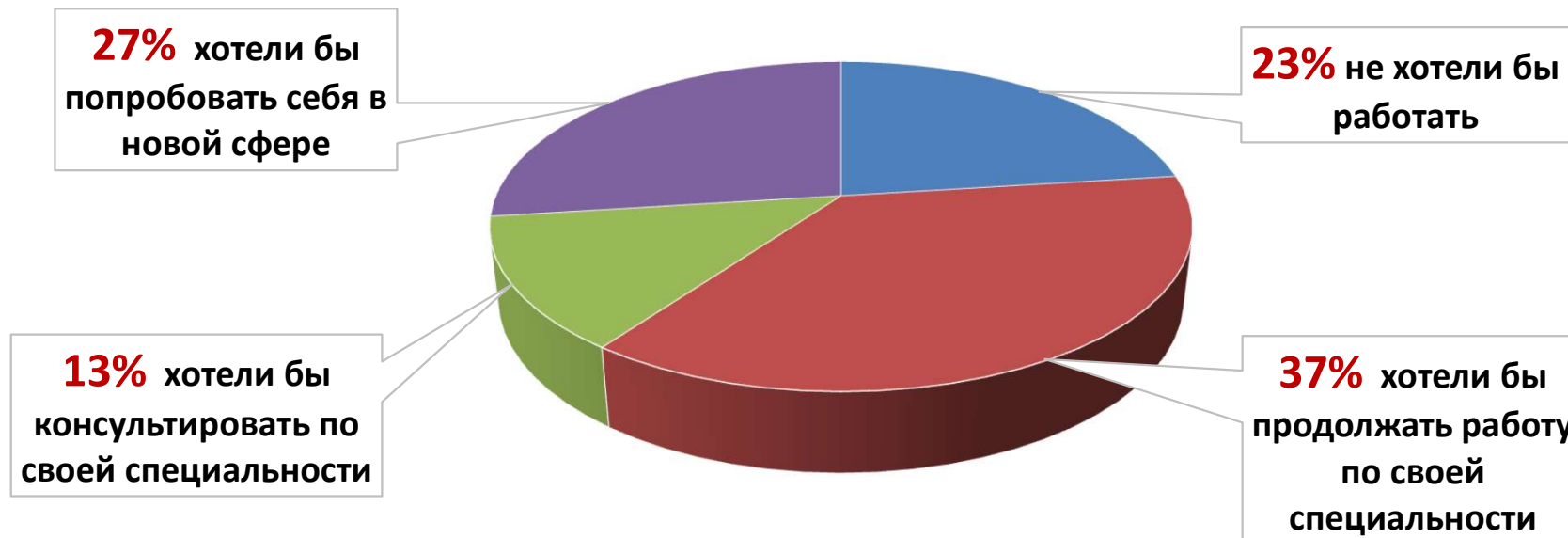
- **совершенствование системы охраны здоровья граждан старшего поколения**, развитие гериатрической службы, включая профессиональную подготовку и дополнительное профессиональное образование специалистов в этой сфере;
- **включение лиц старшего поколения в образовательный процесс**, учитывающий роль лиц старшего поколения в процессе образования в качестве как обучаемых, так и обучающихся;
- **формирование условий для организации досуга и отдыха** этих граждан, их вовлечение в различные виды деятельности (физкультурно-оздоровительную, туристскую и культурную);
- **развитие потребительского рынка для граждан старшего поколения** (построение на каждой территории полноценной системы торговых форматов с учетом демографических, географических, экономических, инфраструктурных и прочих особенностей этой территории);
- **обеспечение транспортной доступности** (обеспечивается в том числе через реализацию социальных проездных билетов по льготной стоимости, которая компенсируется транспортным организациям за счет средств бюджетов субъектов РФ).
- ***Результат реализации Стратегии - создание условий для активного долголетия граждан старшего поколения, которые позволят повысить уровень и качество их жизни***

РЕЗУЛЬТАТЫ ОПРОСА СЕРВИСА «РАБОТА.РУ» И НПФ СБЕРБАНКА (НОЯБРЬ, 2021)

Состав участников опроса - работники 8 отраслей

Наибольшая доля желающих продолжать работать	<ul style="list-style-type: none"> • работники промышленности (69% опрошенных представителей профессии)
Наименьшая доля желающих продолжать работать	<ul style="list-style-type: none"> • маркетологи (48%)

Вопрос: Собираетесь ли вы работать/подрабатывать после официального выхода на пенсию?



РЕЙТИНГ РЕГИОНОВ РФ ПО СТЕПЕНИ БЛАГОПОЛУЧИЯ СТАРШЕГО ПОКОЛЕНИЯ (2019г.)

Благотворительный фонд Елены и Геннадия Тимченко, Райффайзенбанк

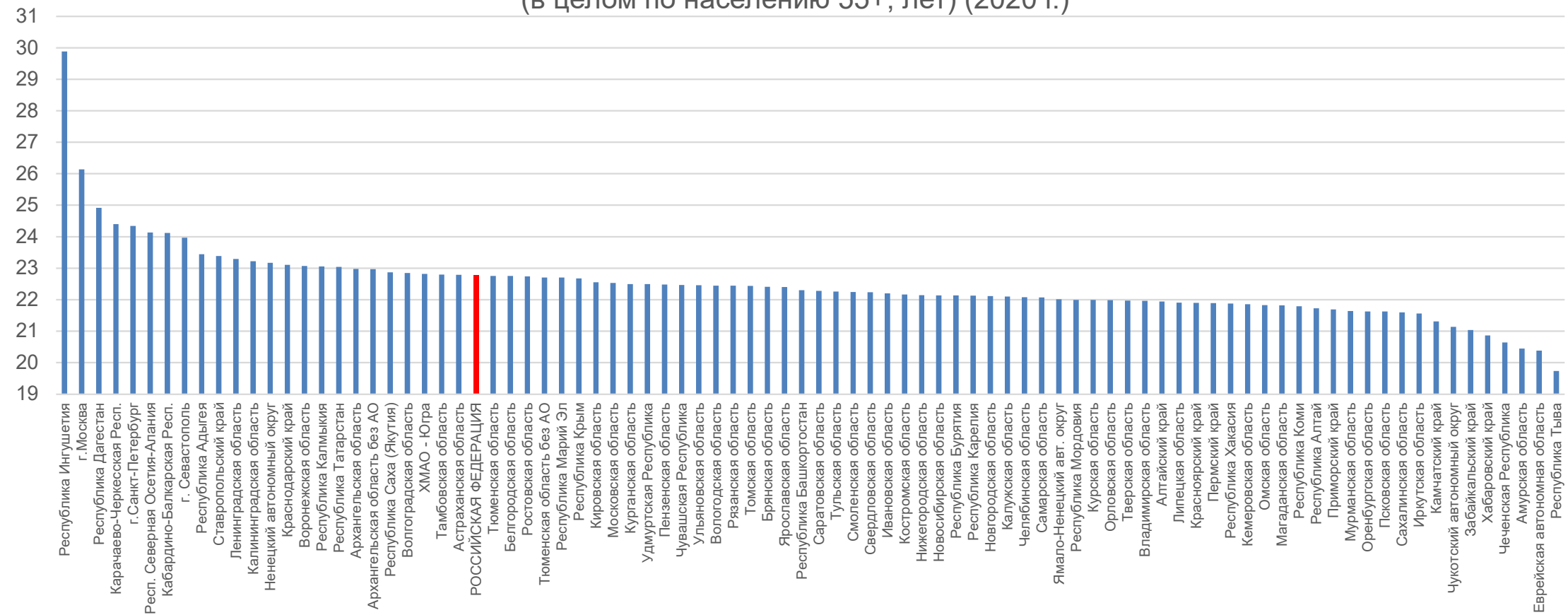
В основе рейтинга регионов - интегральная оценка по 5 основным характеристикам:

- 1) ожидаемая продолжительность здоровой жизни в возрасте 55 лет;
- 2) занятость с поправкой на неформальный сектор;
- 3) бедность с поправкой на самооценку;
- 4) уровень социальной активности;
- 5) уровень социального обслуживания

Низкая выраженность проблемы (А)	Проблема выражена ниже среднего (В)	Средняя выраженность проблемы (С)	Проблема выражена выше среднего (D)	Высокая выраженность проблемы (Е)
5 субъектов РФ г. Москва, Калужская область, Камчатский край, г. Санкт-Петербург, Ханты-Мансийский авт. округ – Югра	17 субъектов РФ	42 субъекта РФ	15 субъектов РФ	6 субъектов РФ Алтайский край, Забайкальский край, Оренбургская область, Республика Алтай, Саратовская область, Чеченская Республика

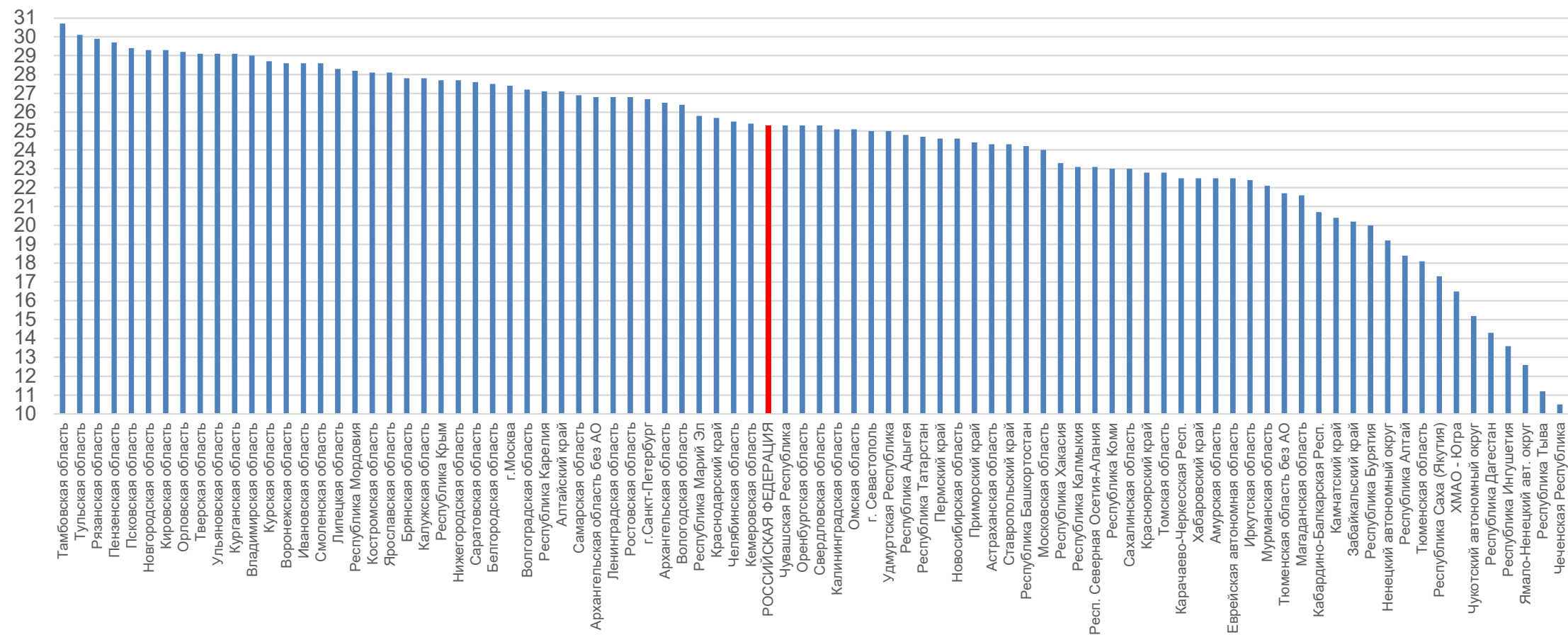
ОЦЕНКА РЕГИОНОВ РФ ПО ПРОДОЛЖИТЕЛЬНОСТИ ПРЕДСТОЯЩЕЙ ЖИЗНИ (55+)

Ожидаемая продолжительность предстоящей жизни
(в целом по населению 55+, лет) (2020 г.)



ОЦЕНКА РЕГИОНОВ РФ ПО ДОЛЕ ГРАЖДАН СТАРШЕГО ПОКОЛЕНИЯ

Доля численности населения старше трудоспособного возраста
(мужчины 61+ и женщины 56+) в общей численности населения, % (2020 г.)



ОЦЕНКА РЕГИОНОВ РФ ПО УРОВНЮ ЗАНЯТОСТИ ГРАЖДАН СТАРШЕГО ПОКОЛЕНИЯ

Уровень занятости населения в возрасте старше трудоспособного, в % (2020 г.)





РАНХиГС
РОССИЙСКАЯ АКАДЕМИЯ НАРОДНОГО ХОЗЯЙСТВА
И ГОСУДАРСТВЕННОЙ СЛУЖБЫ
ПРИ ПРЕЗИДЕНТЕ РОССИЙСКОЙ ФЕДЕРАЦИИ

Центр пространственной экономики
Института прикладных экономических
исследований (ИПЭИ)

Спасибо за внимание!