



ВОЛГОГРАДСКИЙ
ГОСУДАРСТВЕННЫЙ
УНИВЕРСИТЕТ

Финансовое поведение как составляющая наноэкономики

Горшкова Наталья Валерьевна
Волгоградский государственный
университет

Ксенда Виктория Михайловна
Волгоградский государственный
университет



Таблица – Авторские подходы к определению финансового поведения

И.А. Алиева	"... деятельность домохозяйств по поводу мобилизации и использования денежных средств. Особая разновидность экономического поведения, связанная с поведением населения на рынке финансовых продуктов и услуг и предполагающая мобилизацию, перераспределение и инвестирование имеющихся в распоряжении населения денежных ресурсов..."
Е.В. Галишникова	"... поведение домохозяйств и индивидов, связанное с получением и расходованием денежных средств..."
Н.Ю. Гондик	"... поведение населения, которое непосредственно связано с перераспределением и инвестированием денежных ресурсов..."
А.И. Петенёва	"... финансовое поведение основывается на рациональном выборе из существующих вариантов распоряжения финансовыми ресурсами с целью минимизации потерь и извлечения максимальных выгод, проявляется у населения как экономический механизм приспособления к меняющейся экономической обстановке..."
А.И. Фатихов	"... деятельность индивидов, социальных групп и сообществ, для достижения общих и личных целей, направленных на удовлетворение собственных потребностей через использование финансовых ресурсов при взаимодействии между собой и финансовыми институтами..."



Факторы, влияющие на финансовое поведение:

- психологические,
- социальные,
- экономические,
- политические,
- инфраструктурные,
- институциональные,
- демографические,
- этно-культурные.



Финансовое поведение индивида предполагает привлечение и распоряжение (перераспределение), имеющихся финансовых ресурсов, обусловленное его субъективным внутренним восприятием экономической действительности и иными факторами, с целью расширенного потребления, улучшения качества жизни и получения дополнительного дохода.

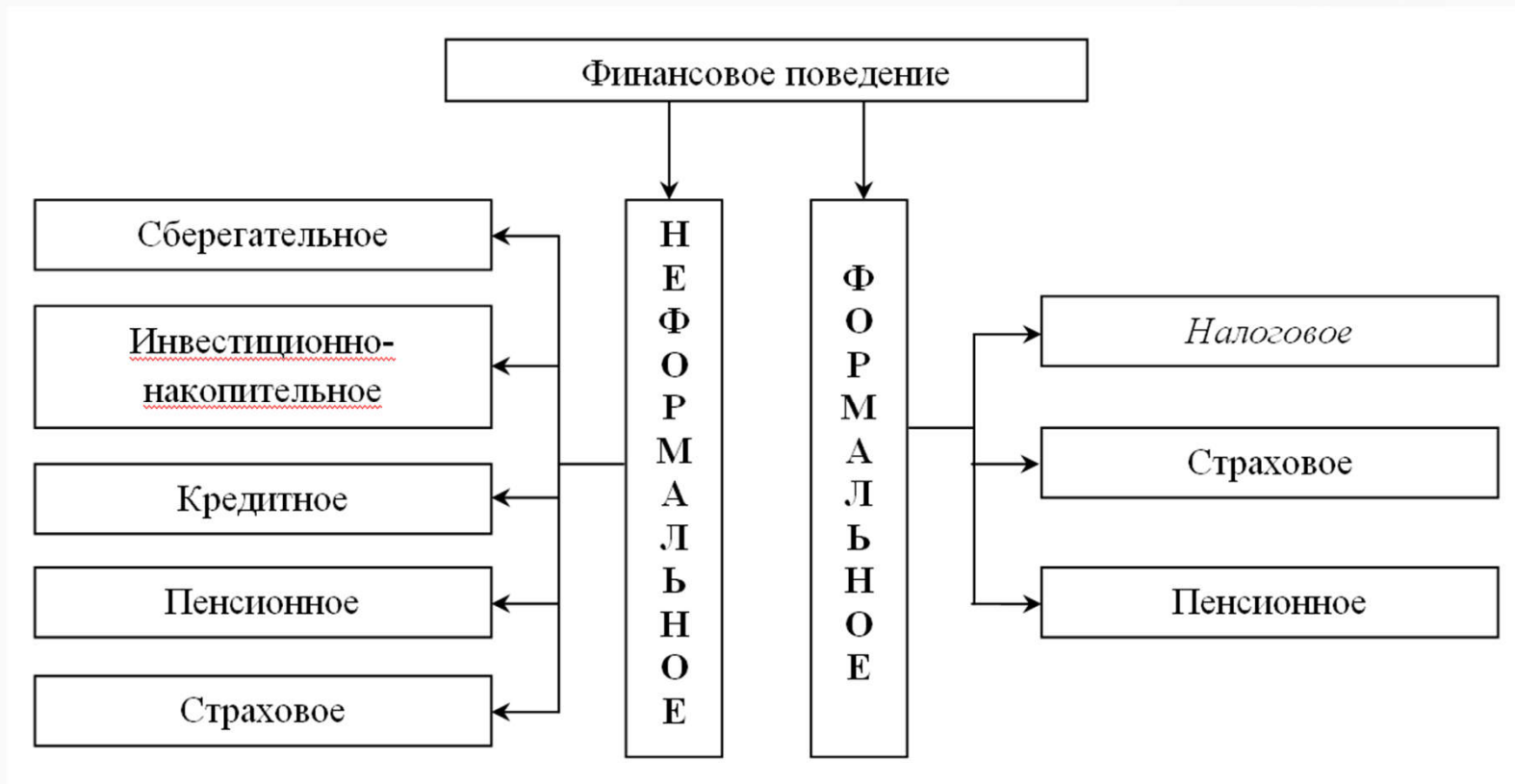


Рисунок – Стратегии (типы) финансового поведения в рамках институционального подхода



Прямое налоговое поведение исходит из самой сущности налога и обязывает индивида уплачивать законно установленные налоги и сборы. При этом, если гражданин недобросовестен он будет пытаться уклониться от уплаты налога, скрывая свой доход, который может быть связан с его предпринимательской деятельностью, либо сдачей имущества в аренду. Уклоняясь от уплаты налогов, индивид сокращает поступление налогов и сборов в бюджетную систему, подвергается риску возникновения налоговой задолженности, и как следствие, административной и уголовной ответственности, что особенно важно для оценки его налогового поведения.



Производное налоговое поведение заключается в следующем. Например, принимая решение о том, чтобы воспользоваться займом или кредитом (ипотечным кредитом на приобретение жилья), поучаствовать в программах пенсионного обеспечения, инвестировать свободные денежные ресурсы гражданин имеет право на получение:



Производное налоговое поведение заключается в следующем. Например, принимая решение о том, чтобы воспользоваться займом или кредитом (ипотечным кредитом на приобретение жилья), поучаствовать в программах пенсионного обеспечения, инвестировать свободные денежные ресурсы гражданин имеет право на получение:



Налоговое поведение возможно классифицировать на следующим направлениям:

– *побудительное* (индивид принимает уплату налога или сбора, как необходимость, и понимает вменяемую ему обязанность по его уплате);

– *протестное* (индивид категорически не согласен с обязанностью уплаты налогов и сборов и игнорирует, предпринимаемые администраторами налогов, попытки для его уплаты);

– *адаптивное* (индивид безусловно принимает вменяемую ему обязанность по его уплате налога или сбора и пользуется правом применения налоговых вычетов по мере их возникновения).



Таблица – Результаты опроса населения: "Какое высказывание точнее всего описывает материальное положение вашей семьи?«

Ответ/период	2010	2011	2012	2013	2014	2015	2016	2017	2018
Денег не хватает на питание	14	15	13	10	9	11	13	12	12
На питание хватает, на одежду – нет	29	27	26	24	23	27	28	27	25
На одежду хватает, на крупную бытовую технику – нет	39	39	40	42	44	41	36	35	34
На бытовую технику хватает, на автомобиль – нет	13	15	16	18	19	16	16	17	18
На автомобиль хватает	4	4	5	5	5	5	8	9	10



Таблица - Структура использования денежных доходов населения
в Российской Федерации в 2010-2018 гг.

Показатель / период (год)	2010	2011	2012	2013	2014	2015	2016	2017	2018
Всего денежных расходов, млрд. руб.	н/д	н/д	н/д	42329,5	46023,1	48336,3	49566,2	52125,8	56011,3
Всего денежных доходов (%)	100	100	1000	100	100	100	100	100	100
Покупка товаров и оплата услуг	69,6	73,5	74,2	73,6	75,3	71,0	73,1	75,8	77,0
Обязательные платежи и разнообразные взносы	9,7	10,3	11,1	11,7	11,8	10,9	11,2	11,1	12,2
Сбережения	14,8	10,4	9,9	9,8	6,9	14,3	11,1	8,1	5,6
Покупка валюты	3,6	4,2	4,8	4,2	5,8	4,2	4,0	3,7	3,7
Прирост (уменьшение) денег на руках у населения	2,3	1,6	0,0	0,7	0,2	-0,4	0,6	1,3	1,5

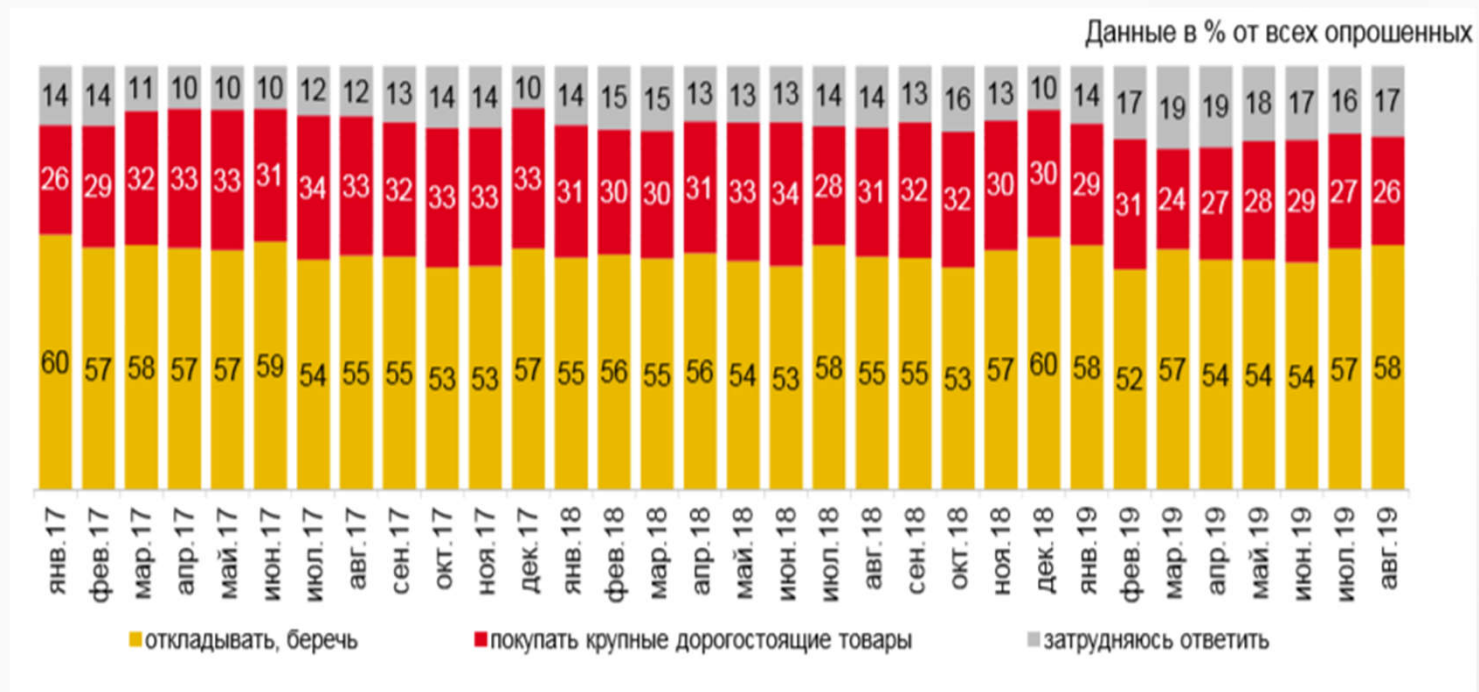


Рисунок - Ответы респондентов на вопрос: "Как лучше распорядиться свободными деньгами?"

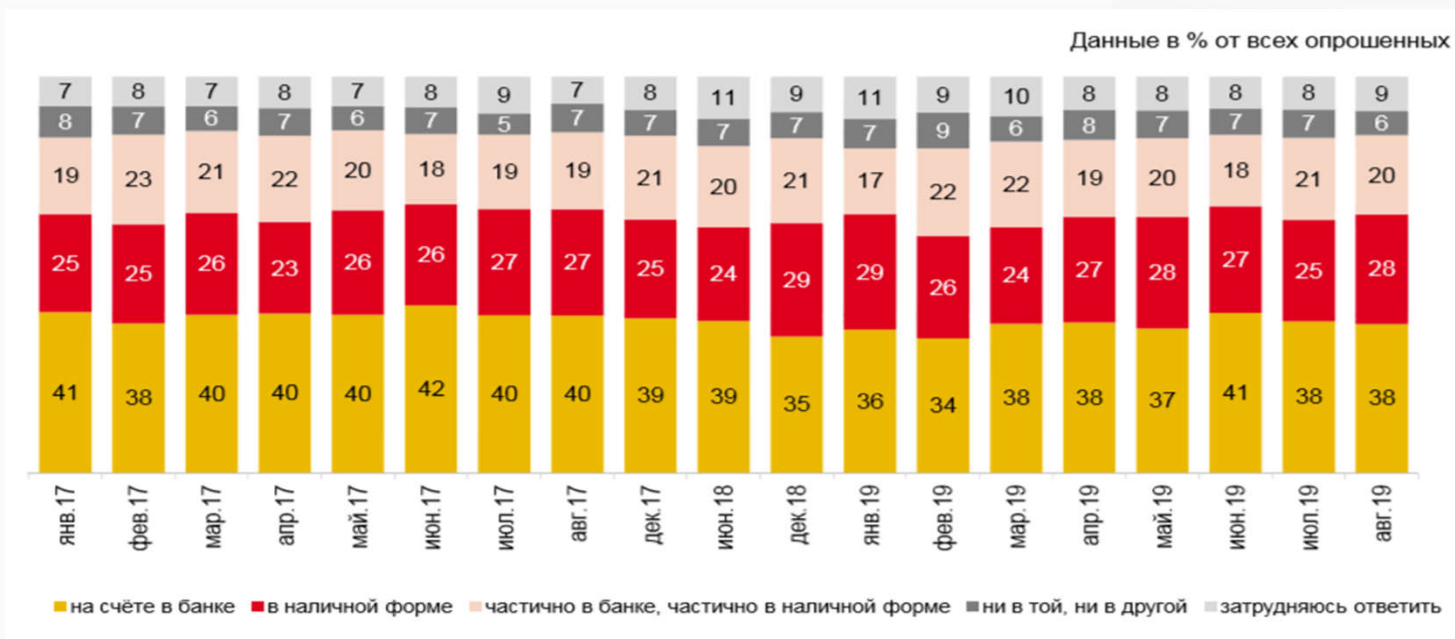


Рисунок 3 – Предпочитаемая форма осуществления сбережений

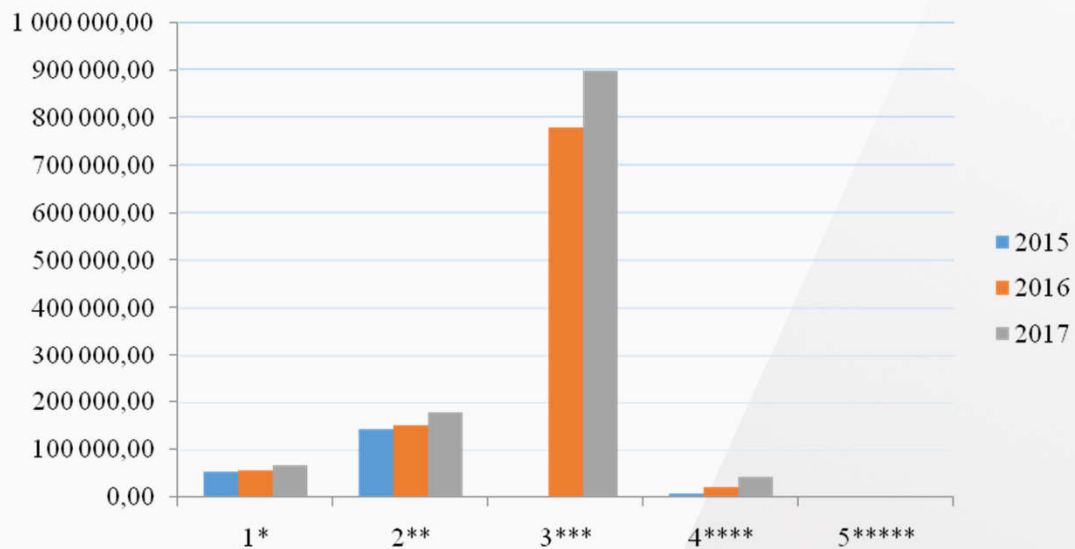


Рисунок - Количество граждан (налогоплательщиков), применяющих налоговые вычеты в 2015-2017 гг.



ВОЛГОГРАДСКИЙ
ГОСУДАРСТВЕННЫЙ
УНИВЕРСИТЕТ

**Спасибо
за внимание!**